

2016



Svenska Motorcykel- och  
Snöskoterförbundet  
Box 2314  
600 02 NORRKÖPING  
Tel. 011-23 10 80  
[www.svemo.se](http://www.svemo.se)

# Laganmälan & Laghantering



[En enkel guide för hur du anmäler ett lag i SVEMO TA.]

## Innehåll

Laganmälan .....	3
Hitta lagtävling .....	3
Anmäl nytt lag .....	3
Tävlingsklass och grundinformation.....	4
Lägg till förare.....	4
Lagledare .....	6
Tillbehör.....	6
Betalningsinformatino och anmälan .....	7
Redigera anmälan eller avanmäl från tävling.....	8
Hantering av säsongslag.....	9
Skapa/redigera säsongslag (serieadministratör).....	9
Redigera säsongslag (lagledare) .....	11

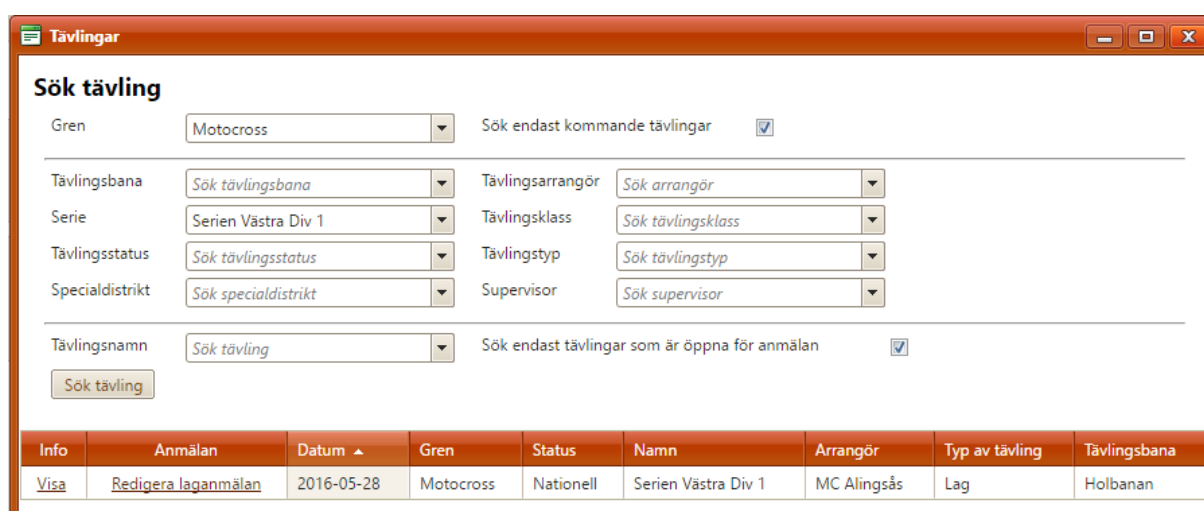
## Laganmälan

### Hitta lagtävling

Till att börja med så behöver du hitta den tävlingen som du ska anmäla dig till. Detta gör du genom att klicka på knappen "Anmälan till tävling" längst upp i vänstra hörnet.



Efter att du klickat på knappen så kommer en ny ruta att dyka upp. Använd där filtreringsmöjligheterna för att hitta lagtävlingen som du vill anmäla dig till. Klicka på "Redigera laganmälan" för att hantera befintliga lag eller anmäla nya lag.



The screenshot shows a web application window titled "Tävlingar". It features a search form with the following fields and options:

- Gren: Motocross (dropdown)
- Sök endast kommande tävlingar:
- Tävlingsbana: Sök tävlingsbana (dropdown)
- Tävlingsarrangör: Sök arrangör (dropdown)
- Serie: Serien Västra Div 1 (dropdown)
- Tävlingsklass: Sök tävlingsklass (dropdown)
- Tävlingsstatus: Sök tävlingsstatus (dropdown)
- Tävlingstyp: Sök tävlingstyp (dropdown)
- Specialdistrikt: Sök specialdistrikt (dropdown)
- Supervisor: Sök supervisor (dropdown)
- Tävlingsnamn: Sök tävling (dropdown)
- Sök endast tävlingar som är öppna för anmälan:

Below the search form is a "Sök tävling" button. At the bottom, there is a table with the following data:

Info	Anmälan	Datum ▲	Gren	Status	Namn	Arrangör	Typ av tävling	Tävlingsbana
<a href="#">Visa</a>	<a href="#">Redigera laganmälan</a>	2016-05-28	Motocross	Nationell	Serien Västra Div 1	MC Alingsås	Lag	Holbanan

### Anmäl nytt lag

**OBS! Glöm inte att kolla TR innan du anmäler ditt lag. Där kan finnas viktig information angående laganmälan.**

I den nya rutan som öppnas så presenteras lag som du tidigare anmält. I detta fall så har vi inte anmält något och vill därför anmäla ett nytt lag. Detta gör vi genom att klicka på knappen "Anmäl nytt lag till tävlingen".

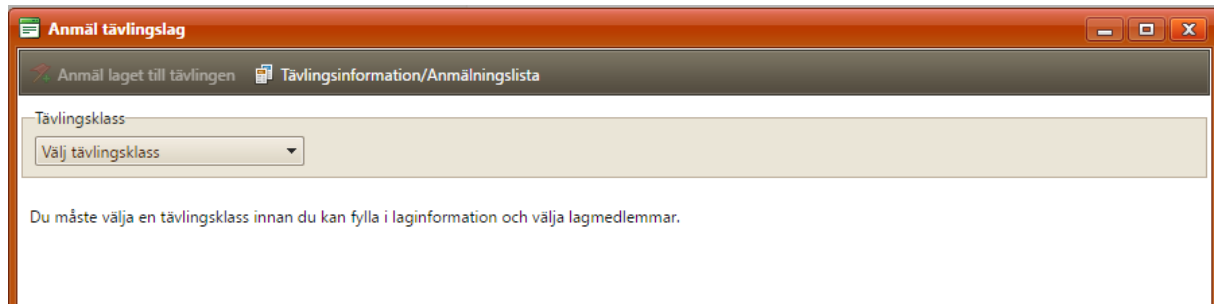


The screenshot shows a dialog box titled "Välj tävlingslag". It contains a search bar with the text "Anmäl nytt lag till tävlingen". Below the search bar is a table with the following columns:

Redigera anmälan	Lagnamn	Tävlingsklass	Serie
Inget lag hittades			

## Tävlingsklass och grundinformation

I det nya fönstret som öppnas så börjar du med att välja vilken tävlingsklass som laget ska tävla i.



The screenshot shows a window titled "Anmäl tävlingslag" with a sub-header "Anmäl laget till tävlingen" and "Tävlingsinformation/Anmälningslista". The main content area has a section for "Tävlingsklass" with a dropdown menu currently showing "Välj tävlingsklass". Below this, a message reads: "Du måste välja en tävlingsklass innan du kan fylla i laginformation och välja lagmedlemmar."

Om klassen är kopplad till en serie kommer systemet automatiskt att leta efter eventuella säsongslag som du är lagledare för och välja detta. Information som namn och transponder hämtas då från säsongslaget.

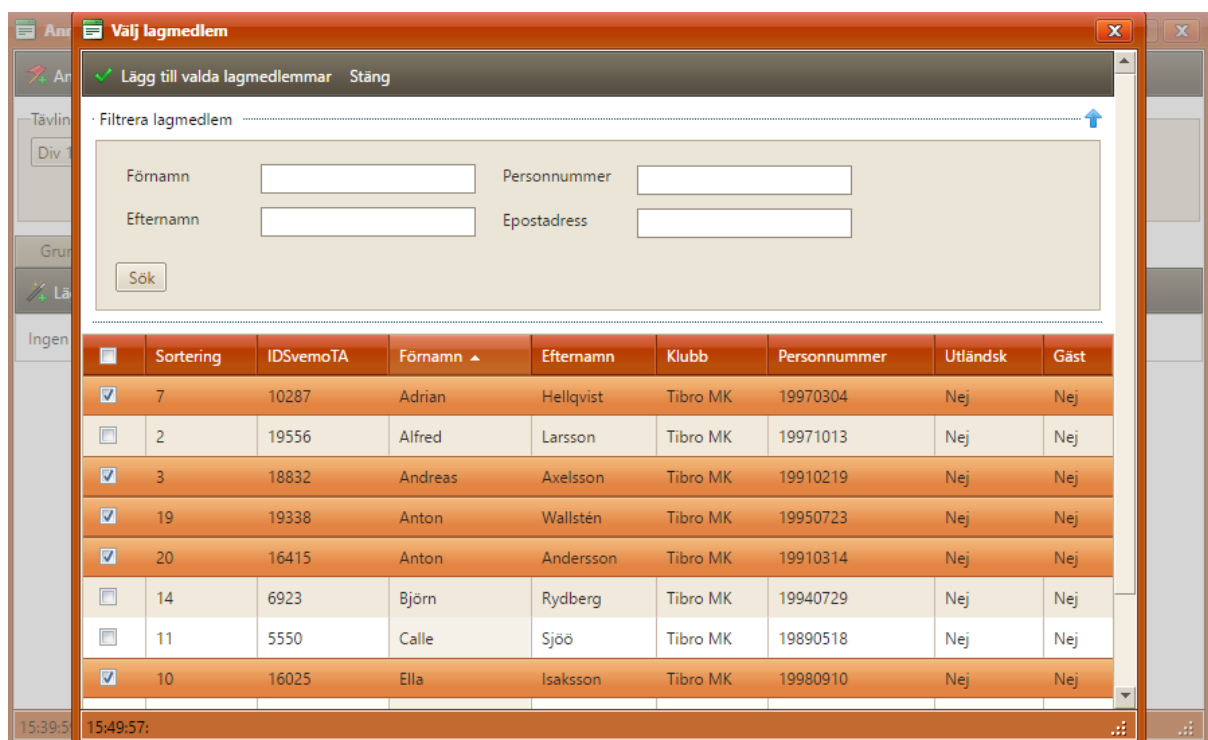
Observera att om klassen har en seriekoppling så är det krav på att ett säsongslag måste finnas. Vissa serier tillåter att säsongslag skapas direkt vid laganmälan, annars måste säsongslaget skapas i förväg.



The screenshot shows the "Anmäl tävlingslag" window with the "Grundinformation" tab selected. The "Tävlingsklass" dropdown is set to "Div 1". To its right, it says "+ Högsta antal gästmedlemmar: 3" and "Vald tävlingsklass kräver att alla lagmedlemmar innehar medlemskap i samma klubb." Below this are tabs for "Förare", "Passagerare", "Lagledare", "Tillbehör", and "Betalningsinformation". The "Säsongslag" section shows "473: Tibro MK 2016 Motocross" with a red minus sign. The "Namn" field contains "Tibro MK". The "Grundinformation" section has input fields for "Transponder" and "Reservtransponder", and a larger "Information till arrangör" field.

## Lägg till förare

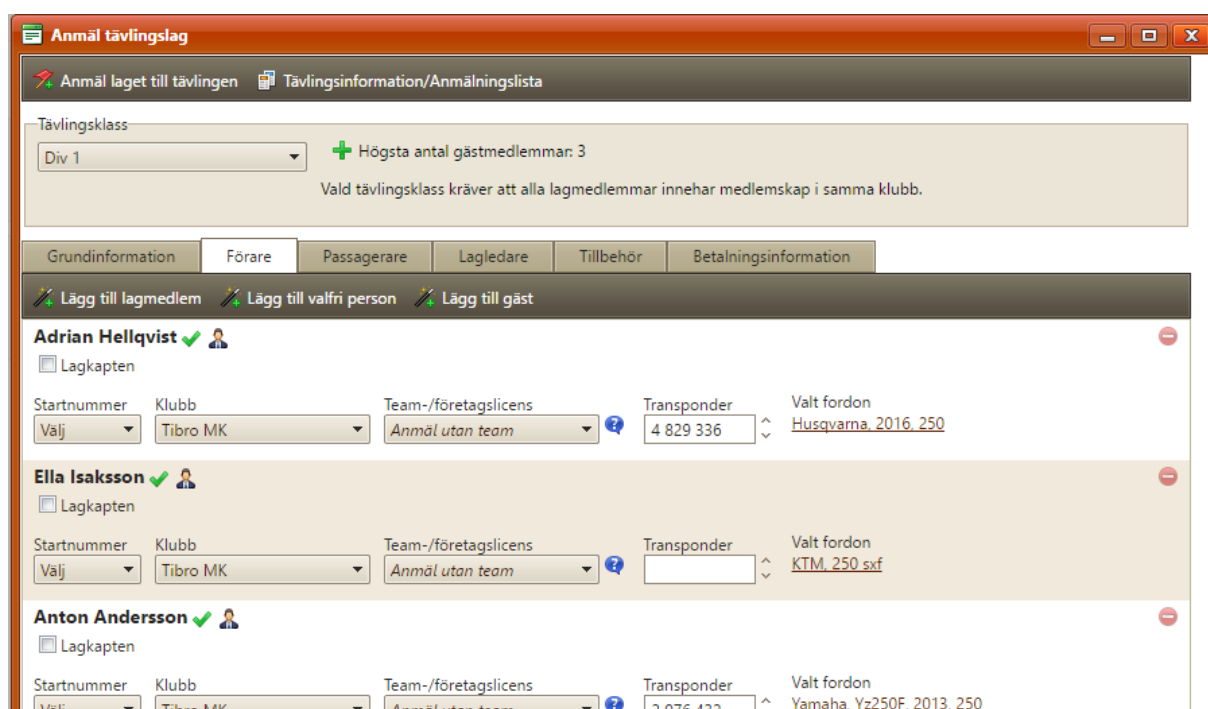
På fliken förare lägger du till vilka förare som ska delta på tävlingen. "Lägg till lagmedlem" visar en lista på förare som redan är tillagda i säsongslaget. Om serien har aktiverat inställningen för att nya förare på tävlingen automatiskt läggs till i säsongslaget, eller om klassen körs utanför en serie, så visas knappen "Lägg till valfri person" där du kan söka efter förare i hela systemet. Om eventuell serie har stöd för gäster så visas även knappen "Lägg till gäst".



Vid val av lägg till lagmedlem kan flera lagmedlemmar väljas på samma gång.

När du lagt till dina lagmedlemmar så fyller du på med information om dessa. Om medlemmarna finns i ett säsongslag så hämtas automatiskt information om startnummer, klubb, transponder och valt fordon därifrån.

Den gröna bocken vid varje lagmedlem indikerar att personen har en giltig licens för klassen. Om licens saknas visas en gul varningstriangel.



Beroende på gren och lagtyp så kan även flikar som "Passagerare" eller "Minder" visas, utöver förare. Du lägger till medlemmar på dessa flikar på samma sätt som på förarfliken.

## Lagledare

Lagledare läggs automatiskt till från säsongslag, här kan du även välja ytterligare lagledare som ska ha rättighet att redigera anmälan.

The screenshot shows the 'Anmäl tävlingslag' form with the 'Lagledare' tab selected. The 'Tävlingsklass' dropdown is set to 'Div 1', and the maximum number of guest members is 3. A note states: 'Vald tävlingsklass kräver att alla lagmedlemmar...'. The 'Lagledare' tab is active, and a table below shows the added manager's details.

IDSvemoTA	Förnamn	Efternamn
1318	Sven	Fransson

## Tillbehör

Om tävlingen erbjuder köp av tillbehör listas de under motsvarande flik i lagenmälan. Här väljer du vem som ska betala eventuella tillbehör, vilka tillbehör ni vill ha samt antalet.

The screenshot shows the 'Anmäl tävlingslag' form with the 'Tillbehör' tab selected. The 'Tävlingsklass' dropdown is set to 'Div 1', and the maximum number of guest members is 3. A note states: 'Vald tävlingsklass kräver att alla lagmedlemmar innehar medlemskap i samma klubb.'. The 'Tillbehör' tab is active, and a dropdown menu shows 'Sven Fransson' as the payer. A table below lists the items to be purchased.

Välj	Produkt	Å-pris	Antal	Beskrivning
<input checked="" type="checkbox"/>	Entrébiljetter	50 kr	3	
<input type="checkbox"/>	Transponder (hyra)	100 kr		

## Betalningsinformatino och anmälan

När du har fyllt i alla uppgifter om laget väljer du fliken "Betalningsinformation".

Om anmälningsavgiften betalas för hela laget så väljer du vem som betalar anmälan. Du ser också en sammanställning över dina val och summa att betala.

Om varje lagmedlem betalar en anmälningsavgift dyker avgiften upp i var medlems varukorg.

The screenshot shows a software window titled "Anmäl tävlingslag" with a sub-header "Tävlinginformation/Anmälningslista". The "Tävlingsklass" section has a dropdown menu set to "Div 1" and a note: "Högsta antal gästmedlemmar: 3" and "Vald tävlingsklass kräver att alla lagmedlemmar innehar medlemskap i samma klubb." Below this are tabs for "Grundinformation", "Förare", "Passagerare", "Lagledare", "Tillbehör", and "Betalningsinformation". The "Betalningsinformation" tab is active, showing a text box: "Anmälningsavgiften kommer att debiteras en lagledare eller lagmedlem. Avgiften kan sedan betalas via vald persons varukorg." Below this is a dropdown menu "Välj vem som betalar anmälan" set to "Sven Fransson". A summary shows "Anmälningsavgift 0 kr" and "Efteranmälningsavgift + 0 kr". To the right is a table with two columns: "Beskrivning" and "Pris".

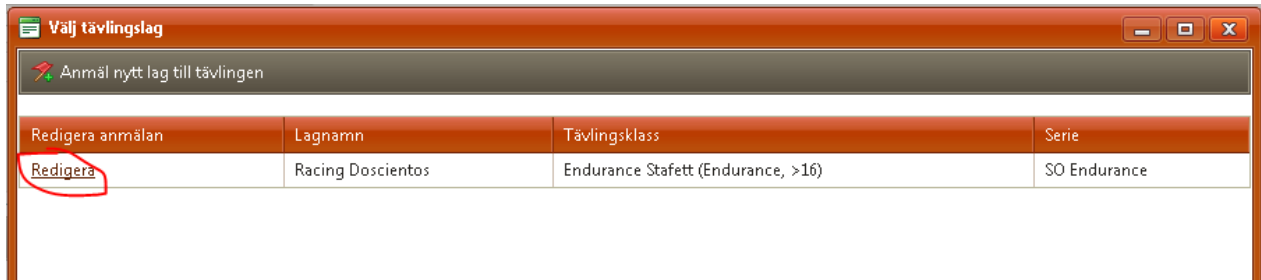
Beskrivning	Pris
▼ Laganmälan	
Div 1 (Nationell)	500 kr
▼ Lagprodukt	
Entrébiljetter, 3 st	150 kr
	Summa: 650,00 kr Serviceavgift: 20,00 kr Att betala: 670,00 kr

När du är klar med alla inställningar för laget så klickar du på knappen "Anmäl laget till tävlingen".



## Redigera anmälan eller avanmäl från tävling

Om du anmält ett lag till en tävling så kan du även redigera din anmälan. Detta gör du genom att först klicka på "Anmälan till tävling", sedan söker du rätt på tävlingen och klickar på länken "Laganmälan" i fliken "Tävlingslag". I det nya fönstret som öppnas kan du se tävlingslaget som du tidigare skapat. För att redigera anmälan klickar du på länken "Redigera" i kolumnen "Redigera anmälan" (se bild nedan).



Redigera anmälan	Lagnamn	Tävlingsklass	Serie
<a href="#">Redigera</a>	Racing Doscientos	Endurance Stafett (Endurance, >16)	SO Endurance

I fönstret som öppnas kan du redigera din anmälan på samma sätt som när du skapade den. När du redigerat klart så klickar du på "Uppdatera anmälan".



Om du vill avanmäla laget från tävlingen klickar du istället på knappen "Avanmäl från tävling".





## Hantering av säsongslag

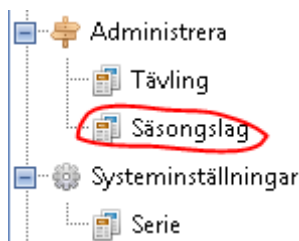
Säsongslag är ett krav om en klass är kopplad till en serie. Varje laganmälan på en tävling får en koppling till säsongslaget där resultatet sedan sammanställs till säsongslaget i serietabellen.

För att skapa och hantera säsongslag kommer vissa behörigheter att krävas. Endast serieadministratörer kan skapa säsongslag till sin serie och för att kunna redigera ett säsongslag måste profilen vara satt som lagledare.

### Skapa/redigera säsongslag (serieadministratör)

Efter att du blivit tillsatt som administratör för en serie så kommer två nya flikar att dyka upp i menyn till vänster. "Administrera" med undermenyerna "Tävling" och "Säsongslag", samt "Systeminställningar" med undermenyn "Serie".

För att lägga upp ett nytt säsongslag i din serie så klickar du på menyvalet "Säsongslag".



Under menyvalet "Säsongslag" kommer alla säsongslag i systemet att presenteras. Här kan du välja att skapa ett nytt säsongslag eller att redigera ett redan skapat. För att skapa ett nytt säsongslag så klickar du på knappen, välj gren och klicka sedan på "Lägg till säsongslag"



Om du istället vill redigera ett gammalt säsongslag så söker du upp laget genom att använda filteringsmöjligheterna på toppen av sidan. (TIPS! Filtrera endast på säsong och serie så får du fram alla lag som ingår i din serie.)

Du kan här se de säsongslag som du har behörighet att redigera genom att kolla i kolumnen "Hantera lag". Här står det "Redigera" om du har behörighet och annars "Visa" om du inte har behörighet. Klicka här på "Redigera".

Hantera lag	Lagnamn ▲	Organisation	Säsong	Publicerad	Serie	Gren	Lagmedlemmar
<a href="#">Visa</a>	Fiver	Falkenbergs MK	2013	Nej		Roadracing	0
<a href="#">Redigera</a>	Racing Doscientos		2013	Nej	SO Endurance	Roadracing	3

I den nya rutan som dyker upp så börjar du fylla på med information kring laget. Att tänka på är att om du skapar ett säsongslag för en serie så kommer endast de serier som du är administratör för att dyka upp i rullistan "Serie". När informationen lagts till och en lagledare blivit vald så klickar du på spara. **Inga lagmedlemmar kan läggas till innan laget sparats.**

Nu kan du antingen fylla på med lagmedlemmar själv eller låta lagledaren göra detta. Den profilen som du utsett till lagledare kommer att få ett nytt menyval nästa gång han loggar in där han/hon kan komma in och redigera sitt säsongslag.

The screenshot shows the 'Redigera lag' (Edit team) window. At the top, there are buttons for 'Spara', 'Spara & Stäng', 'Ladda upp logga', and 'Publicera'. The form fields are as follows:

- Lagnamn\*: Bollnäs
- Serie: Allsvenskan
- Arena: Rolandshov
- Gren\*: Isracing
- Lagtyp\*: Serie lag
- Hemsida: www1.idrottonline.se/Bolln.
- Säsong\*: 2013
- Klubb: Bollnäs MK
- Transponder: [Empty field]
- Reservtransponder: [Empty field]

Below the form, there are tabs for 'Lagmedlemmar', 'Lagledare', 'Transferlista', and 'Intresserade klubbar av frisläppta förare'. There are also buttons for 'Lägg till lagmedlem', 'Lägg till gäst', and 'Uppdatera'.

Transfer	Sortering	IDSvemoTA	Info	Förnamn	Efternamn	Startnr	Utländsk	Gäst	Ingångssnitt	Löpande snitt	Ta bort
	1	7286		Tobias	Åström		Nej	Nej	2,389	2,375	
	2	6554		Daniel	Isaksen		Nej	Nej	1,533	1,167	
	3	8899		Viktor	Svensson		Nej	Nej	1,450	1,333	
	4	7984		Jonas	Lindholm		Nej	Nej	0,500	1,188	
	5	58437		Lars Åke	Nilsson		Nej	Nej	0,500	0,000	
									6,372	6,063	

## Redigera säsongslag (lagledare)

**För att du ska kunna redigera ditt säsongslag så måste behållaren för laget ha skapats av serieadministratören och du måste vara satt som lagledare för säsongslaget. Först då kommer du få menyalet "Säsongslag".**



Efter att ha klickat på "Säsongslag" så söker du på den nya sidan rätt på ditt lag genom att använda de olika filtreringsmöjligheterna på toppen av sidan. Klicka sedan på "Redigera" i kolumnen "Hantera lag". Om det här endast skulle stå "Visa" betyder det att du inte har behörighet att redigera laget.

Inne i redigera läge så kollar du igenom informationen och kontrollerar att den är korrekt. Välj sedan startnummer för laget genom att klicka på knappen "Välj startnummer" (1). I den nya rutan som öppnas väljer du startnummerklass och i numren som presenteras klickar du på "Välj" längst till vänster i raden för det numret du vill välja för laget.

Till sist lägger du till dina lagmedlemmar genom att använda knappen "Lägg till lagmedlem" (2). I den nya rutan som öppnas söker du reda på personens profil och klickar helt enkelt på raden för den förare som du vill lägga till. Klicka sedan på knappen "Spara" för att spara dina inställningar.

Transfer	Sortering		ID/Svemo/TA	Info	Förnamn	Efternamn	Startnr	Utländsk	Gäst	Ta bort
	1	↓	21798		Harry	Ekman		Nej	Nej	
	2	↓ ↑	16472		Christer	Nordesand		Nej	Nej	
	3	↑	69967		Sashi	Murugan		Nej	Nej	