

TÄVLINGSADMINISTRATION - STEG 4

Ställa in eller flytta tävling

Förutsättningar

Klubben kan ställa in eller flytta en tävling i alla lägen efter att tävlingen har blivit godkänd av Sektion/kansli eller distrikt.



Om du har anmälda förare, använd fliken **Förarmeddelande** för att avisera alla anmälda om att datum kommer att flyttas, eller att tävlingen kommer att ställas in.

Se manualen **Tävlingsadministration – Komplettering av tävlingsinformation Steg 2** för hur du kommunicerar via funktionen **Förarmeddelande**.

Att flytta en tävling

När du flyttar en tävling till ett annat datum, flyttas även tävlingstillstånd (betalningskrav eller betalt tillstånd) till det nya datumet.

För att flytta en tävling, gör följande:

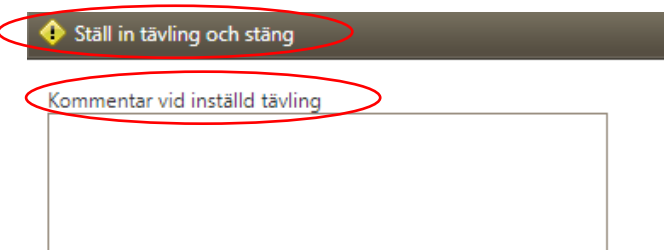
1. Klicka på fliken **Verktyg**.
2. Klicka på **Flytta tävling**.
3. Kryssa i om du vill
 - flytta tävlingen från ett datum till det andra
 - flytta tävlingen till ett nytt datum och skapa en inställd tävling på det gamla tävlingsdatumet.Välj det alternativet som blir tydligast.
4. Välj nytt **Tävlingsdatum**.
5. Kryssa i om du vill **flytta alla datum relativt** till det nya tävlingsdatumet.
Du kan justera datumen under varje flik, om det behövs.
6. Klicka på **Flytta tävling & Stäng**.



Att ställa in en tävling

För att ställa in en tävling, gör följande:

1. Klicka på fliken **Verktyg**.
2. Klicka på **Ställ in/aktivera tävling**.
3. Skriv in en kommentar om varför tävlingen är inställd.
4. Klicka på **Ställ in och stäng**.



TÄVLINGSADMINISTRATION - STEG 4

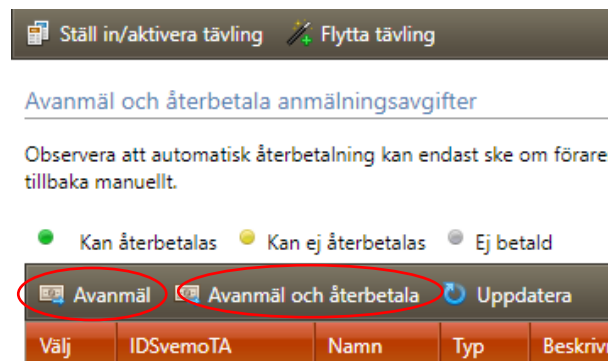
Ställa in eller flytta tävling

5. Avanmål eller Avanmål och återbetala

- Välj **Avanmål** om du vill avanmäla förarna utan återbetalning.
- Välj **Avanmål och återbetala** om du vill avanmäla förarna och göra en automatisk återbetalning till de anmälda via Svemo-TA.



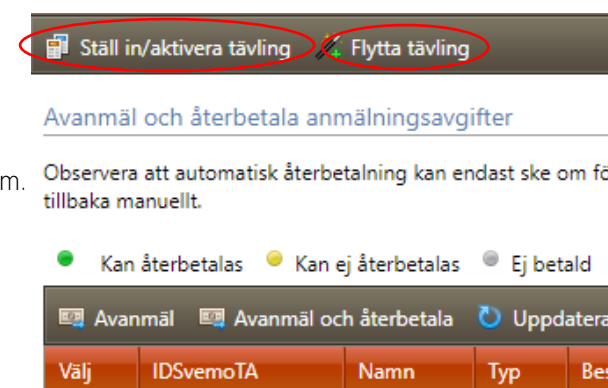
En automatisk återbetalning kan endast ske till föraren som har betalt via Svemo-TA. Avgifter som föraren har betalat till arrangör utanför Svemo-TA, behöver arrangören betala tillbaka manuellt.



Har du ångrat dig eller blev det fel?

Om du av någon anledning ska aktivera tävlingen igen eller istället flytta den till ett annat datum, så kan du göra det på följande sätt:

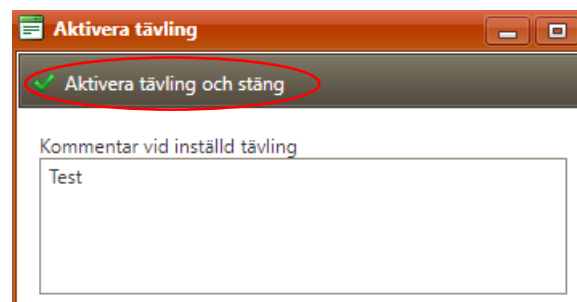
- Klicka på **Flytta tävling** för att flytta tävlingen till ett annat datum.



- Klicka på **Ställ In/aktivera tävling** för att aktivera tävlingen. Skriv in ett meddelande om varför du aktiverar tävlingen.



Finns det förare i anmälningslistan för tävlingen, använd fliken **Förarmeddelande** för att kommunicera med de anmälda. Se manualen **Tävlingsadministration – Komplettering av tävlingsinformation Steg 2** för hur du kommunicerar via funktionen **Förarmeddelande**.



Frågor? Kontakta oss via ta@svemo.se.